



Bukan sekadar RPH online.....

COLLABORATIVE INSTRUCTIONAL DESIGN SYSTEM - (CIDS)

SISTEM REKA BENTUK INSTRUKSIONAL KOLABORATIF

2021

SIRI INFO CIDS

INFO 2 – NOVEMBER, 2021

**MEMBINA REKOD UNTUK MENGULANG KAJI
PELAJARAN**

**Mencipta MIW/RPH untuk ulang kaji subjek berbeza aras kelas atau gabungan
subjek menggunakan teknik Pembelajaran Modular**








Berikut diberi panduan mencipta MIW/RPH untuk ulang kaji subjek berbeza aras kelas atau gabungan subjek.

Contoh: Mencipta MIW subjek aras kelas Tingkatan 5 tetapi mengulang kaji subjek aras kelas Tingkatan 4

Sila rujuk demo klip video - https://youtu.be/aC8P_0yNVZY

A. Prosedur

- **Cipta rekod baharu**
- Pada **Profil Pembelajaran Tingkatan 5** –(Contoh: *Ulangkaji Topik Tingkatan 4*) ditulis pada ruang Pemberitahuan
- Item-item lain tidak perlu pilih (*ikut kreativiti sendiri*).
- **Objektif pembelajaran** – boleh tulis, atau tulis pada ruang tingkatan 4 yang akan dicipta.

PEMBERITAHUAN 	Ulangkaji topik ting 4 ×
TEMA PAK21 	Literasi Global (pelbagai perspektif, kesan & kepentingan × sosio-budaya global, kesedaran antarabangsa)
Tema 	Tentukan pilihan anda atau isi
Bidang Pembelajaran 	Tentukan pilihan anda atau isi
Standard Kandungan 	Tentukan pilihan anda atau isi
Standard Pembelajaran 	Tentukan pilihan anda atau isi
Standard Prestasi 	Tentukan pilihan anda atau isi

- Tekan **Simpan**

- Aliran prosedur dipaparkan
- Tekan **Cipta Pembelajaran Modular**

Menyimpan Kandungan 'Profil Pembelajaran'

Untuk Rekod Baharu sila teruskan hingga ke aspek yang akhir

Berjaya!
Rekod telah dikemaskini.
Sila tekan Kembali untuk pulang ke skrin sebelumnya.
Tekan **Cipta Pembelajaran Modular** - merancang pembelajaran modular, kelas bercantum, SKM & integrasi Pendidikan Sivik.
Tekan **Muat Naik Bahan RPT** jika perlu.
Tekan **Cipta Rekod Baharu** - mencipta minggu seterusnya (untuk RPT di awal tahun)
Tekan **Aspek Seterusnya** meneruskan prosedur melengkapkan RPH

[Kembali](#) [MIW](#) [Aspek Seterusnya](#) [Cipta Pembelajaran Modular](#) [Pautan ke Sumber RPT](#) [Cipta Rekod Baharu](#)

- Isi maklumat untuk subjek yang hendak diulangkaji – lihat contoh

Kategori Sekolah	Aras Kelas	Kategori Subjek	Subjek	Tindakan
<input type="text" value="Sekolah Menengah"/>	<input type="text" value="Tingkatan 4"/>	<input type="text" value="Sains & Matematik"/>	<input type="text" value="Sains"/>	Tambah Modular

[Tutup](#) [Kembali ke Profil Pembelajaran](#)

- Tekan **Tambah Modular**

- Paparan Profil Pembelajaran muncul untuk subjek kedua
- **Pilih pada item-item profil pembelajaran** topik yang hendak diulangkaji

Kategori Sekolah	Sekolah Menengah
Aras Kelas	Tingkatan 4
Kategori Subjek	Sains & Matematik
Subjek	Sains
Tema	<input type="text" value="Tentukan pilihan anda atau isi"/>
Bidang Pembelajaran	<input type="text" value="Tentukan pilihan anda atau isi"/>
Standard Kandungan	<input type="text" value="Tentukan pilihan anda atau isi"/>
Standard Pembelajaran	<input type="text" value="Tentukan pilihan anda atau isi"/>
Standard Prestasi	<input type="text" value="Tentukan pilihan anda atau isi"/>
Kriteria Kejayaan	<input type="text"/> <input type="button" value="Tambah"/>
Objektif Pembelajaran	<input type="text"/>

- Anda boleh menulis objektif jika perlu
- Tekan **Simpan** dan teruskan pada aliran prosedur seterusnya untuk melengkapkan perancangan jika perlu, atau terus tekan **MIW**



- Paparan pada MIW – (topik Tingkatan. 4 dipaparkan dalam paparan MIW Tingkatan 5)

