



*Bukan sekadar RPH online.....*

# **COLLABORATIVE INSTRUCTIONAL DESIGN SYSTEM - (CIDS)**

SISTEM REKA BENTUK INSTRUKSIONAL KOLABORATIF

# 2021

## **SIRI INFO CIDS**

Untuk Bacaan Semua Pengguna bagi Mendapat Gambaran Perkembangan CIDS  
Terkini

**PENCERAHAN ASPEK URUSAN RPH & STATISTIK**

SEPTEMBER, 2021 - 1



Pada siri ini 3 aspek diberi penekanan untuk pencerahan

1. Isu pada ruang Aktiviti RPH
2. Info pada Buka Rekod
3. Info pada Analisis Statistik

1. Isu pada ruang Aktiviti RPH – aktiviti yang dirancang “hilang” apabila RPH disimpan

a. Punca:

- Ikon, emoji yang disalin dari mana-mana sumber – social media (*whatapps, telegram, facebook dll*) buku teks dll.
  - Kesannya – teks pada langkah-langkah pengajaran akan hilang bila disimpan
  - Perlu padam semua symbol/ikon/emoji tersebut
  - Langkah-langkah pengajaran adalah dokumen rasmi – tidak perlu ada ikon/emoji melainkan grafik & klip video sahaja.

b. Sekiranya pada ruang pemilihan kandungan item profil pembelajaran terdapat gangguan iaitu tercatat...perkataan *Malaysia....Manage addresses....*

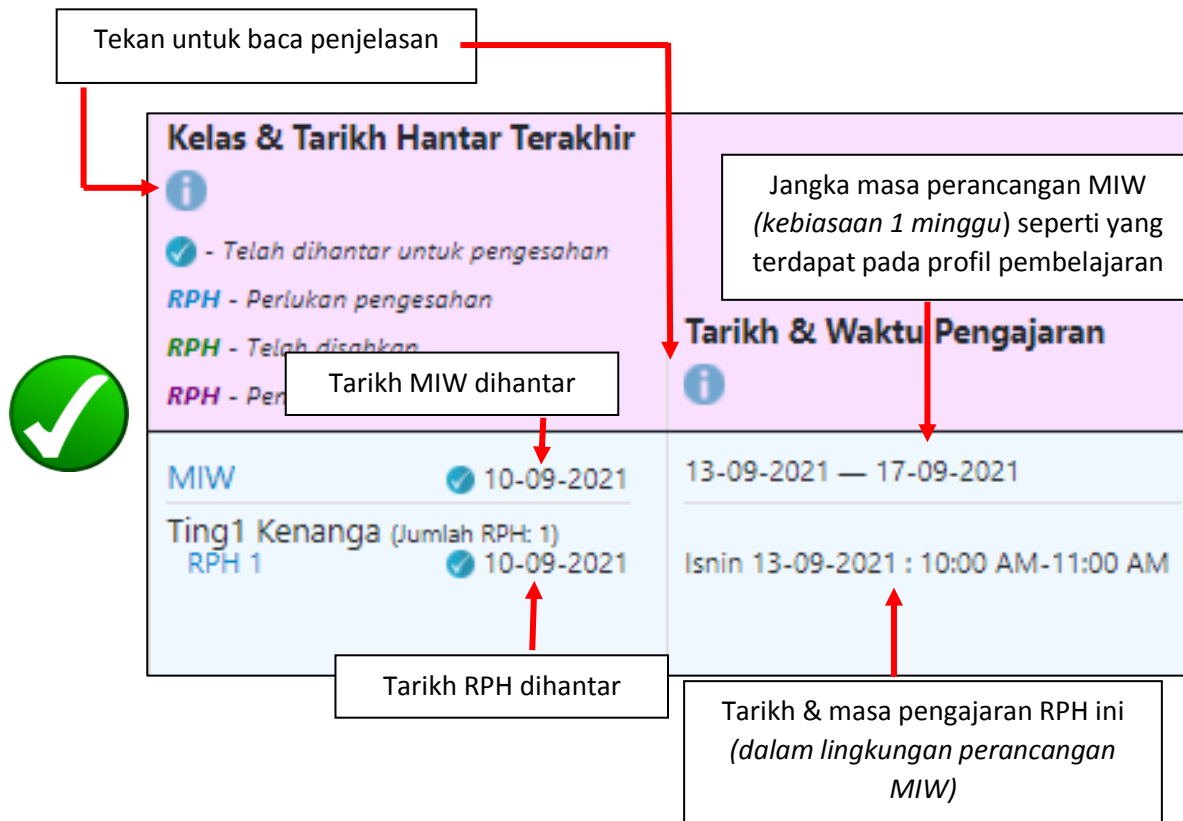
- Ini disebabkan update yang berlaku pada browser yang ada pada PC/laptop/mobile itu sendiri.
- Tekan pada ***Manage addresses***
- **Disable** kan pada .....***Save and fill addresses***
- Perkataan-perkataan tadi yang mengganggu akan hilang dari paparan
- Kita sedang mencari punca dan mencari cara untuk blok fungsi ini secara auto

## 2. Info pada Buka Rekod: Memahami info pada buka rekod yang ada kaitannya dengan paparan statistik

### a. Kepentingan info kepada pengguna & pentadbir/pemantau

- Menunjukkan status tarikh-tarikh **MIW/RPH** yang **dihantar** untuk pengesahan dan **dilaksanakan** dalam sesi PdP.
- Dapat menunjukkan perancangan dibuat sama ada untuk **1 minggu** atau **melebihi 1 minggu** (*kebisaannya 1 minggu seperti dalam RPT*). Tetapi terpulang pada pihak sekolah untuk menentukannya.
- Tarikh-tarikh ini penting untuk **menentukan ketepatan analisis statistik** yang dipaparkan pada paparan **analisis statistik**.
- Tarikh-tarikh ini juga dapat memberi maklumat sama ada pengguna **hanya menyalin dari MIW/RPH yang lepas** tanpa mengubahsuai perancangan yang dibuat dahulu untuk kegunaan minggu pengajaran terkini.

### Contoh 1: Perancangan dibuat mengikut minggu



#### Huraian:

- MIW telah dihantar pada **10/9** (boleh juga tarikh lebih awal. Contoh pada awal tahun ketika buat RPT kerana RPT yang dibuat secara automatik jadi MIW)
- Jangka masa perancangan MIW - **13/9 hingga 17/9**
- Tarikh RPH dihantar (untuk 1 pengajaran) **10/9**
- Tarikh & Waktu pengajaran: **13/9 Waktu: 10.00 am – 11.00 am**

**Tiada apa-apa isu pada perancangan ini.**

Data (jumlah MIW/RPH, & status - Produktif/Aktif/Tidak Aktif) dipaparkan pada **analisis statistik** akan tepat. Kes ini statusnya **Produktif** kerana telah merancang MIW/RPM mengikut ketetapan tarikh & waktu yang betul.

**Contoh 2: Perancangan dibuat untuk 1 Minggu, manakala Tarikh RPH untuk dilaksanakan dalam PdP di luar tarikh perancangan MIW)**

Kelas & Tarikh Hantar Terakhir		Tarikh & Waktu Pengajaran	
<p><b>i</b></p> <p>✓ - Telah dihantar untuk pengesahan</p> <p>RPH - Perlukan pengesahan</p> <p>RPH - Telah disahkan</p> <p>RPH - Pengesahan semula (jika perlu)</p>			
<b>MIW</b>	05-09-2021	27-09-2021 — 01-10-2021	
3A (Jumlah RPH: 6)		<b>?</b>	
<b>RPH 1</b>	05-09-2021	Isnin 06-09-2021 : 8:15 AM-9:15 AM	
<b>RPH 2</b>	06-09-2021	Selasa 07-09-2021 : 11:05 AM-12:05 PM	
<b>RPH 3</b>	08-09-2021	Khamis 09-09-2021 : 8:15 AM-9:15 AM	
<b>RPH 4</b>	07-09-2021	Rabu 08-09-2021 : 11:05 AM-12:35 PM	
<b>RPH 5</b>	09-09-2021	Jumaat 10-09-2021 : 11:35 AM-12:35 PM	
<b>RPH 6</b>	08-09-2021	Khamis 09-09-2021 : 11:35 AM-12:05 PM	

**Huraian**

- MIW dihantar pada **5/9/21** – ok (*lebih awal – tiada masalah*)
- Untuk perancangan **27/9/21 hingga 1/10**– ok
- RPH1 – dihantar pada **5/9/21** – ok
- Pembelajaran berlaku pada Isnin **6/9/21** sedangkan rancangan dibuat untuk tarikh **27/9 hingga 1/10**. Kenapa terjadi demikian?
  - a. Sama ada **disalin** daripada minggu terdahulu tanpa ada apa-apa ubahsuai
  - b. Atau terlupa nak ubah tarikh
  - c. Atau sebab-sebab lain
- ii. Contoh RPH-RPH lain – **tarikh RPH untuk pengajaran di luar dari tarikh perancangan mingguan (MIW)** pada minggu tersebut. Kenapa? Sama seperti penerangan di atas.

**Data pada paparan statistik nanti tidak tepat.**

**Contoh 3: Tarikh perancangan untuk 2 minggu (1 MIW untuk 2 minggu RPH – tetapi RPH dibuat hampir untuk 1 bulan – bermakna 1 MIW untuk 1 bulan RPH)**



Kelas & Tarikh Hantar Terakhir		Tarikh & Waktu Pengajaran
<p><b>i</b></p> <p>✓ - Telah dihantar untuk pengesahan</p> <p>RPH - Perlukan pengesahan</p> <p>RPH - Telah disahkan</p> <p>RPH - Pengesahan semula (jika perlu)</p>		<p><b>i</b></p>
<b>MIW</b> v8	07-08-2021	01-08-2021 — 16-08-2021
5 ARTISTS (Jumlah RPH: 16)		
RPH 1	07-08-2021	Isnin 02-08-2021 : 9:30 AM-10:30 AM
RPH 2	07-08-2021	Rabu 04-08-2021 : 9:30 AM-10:30 AM
RPH 3	15-08-2021	Rabu 11-08-2021 : 9:30 AM-10:30 AM
RPH 4	07-08-2021	Selasa 03-08-2021 : 7:30 AM-8:00 AM
RPH 5	07-08-2021	Jumaat 06-08-2021 : 7:45 AM-8:15 AM
RPH 6	15-08-2021	Isnin 09-08-2021 : 9:30 AM-10:30 AM
RPH 7	15-08-2021	Selasa 10-08-2021 : 7:30 AM-8:00 AM
RPH 8	15-08-2021	Jumaat 13-08-2021 : 7:45 AM-8:15 AM
RPH 9	17-08-2021	Isnin 16-08-2021 : 9:30 AM-10:30 AM
RPH 10	20-08-2021	Selasa 17-08-2021 : 7:30 AM-8:00 AM
RPH 11	20-08-2021	Rabu 18-08-2021 : 9:30 AM-10:30 AM
RPH 12	20-08-2021	Jumaat 20-08-2021 : 7:45 AM-8:15 AM
RPH 13	26-08-2021	Isnin 23-08-2021 : 9:30 AM-10:30 AM
RPH 14	27-08-2021	Selasa 24-08-2021 : 7:30 AM-8:00 AM
RPH 15	27-08-2021	Rabu 25-08-2021 : 9:30 AM-10:30 AM
RPH 16	27-08-2021	Jumaat 27-08-2021 : 7:45 AM-8:15 AM

**Huraian**

- MIW dihantar pada **7/8** - berlaku kelewatan menghantar MIW
- Tarikh jangka perancangan – **1/8 – 16/8**- Ok
- Tarikh jangka perancangan lebih awal daripada tarikh hantar MIW. Kenapa terjadi demikian?
  - Tersilap klik tarikh ketika merancang
  - Memang rancang lewat
  - Menyalin dari rakan lain tanpa membuat ubahsaiian
- Walaupun perancangan untuk 2 minggu tetapi **RPH 10 hingga RPH akhir RPH16** pengajarannya selepas 16/8.
- RPH yang dihantarnya lewat daripada tarikh pengajaran. Kenapa begitu?

- Tersilap klik tarikh ketika merancang
- Memang rancang lewat
- Menyalin dari rakan lain tanpa membuat ubahsian
- **1 MIW pula diguna untuk 1 bulan perancangan**
- **Perancangan di atas mengelirukan.**

**Data paparan statistik nanti tidak tepat**

**Contoh 4: Tarikh perancangan untuk 1 bulan (1 MIW untuk 1 bulan RPH)**

- Tiada apa-apa isu di sini asalkan dipersetujui oleh pihak pentadbir
- Cuma analisis jumlah **MIW akan menjadi kurang**

Matematik (SJKC)	MIW <span>v8</span>	02-08-2021	01-08-2021 — 31-08-2021
Jumlah keseluruhan RPH dihantar: 20	5 (Jumlah RPH: 20)		
	<b>RPH 1</b>	02-08-2021	Isnin 02-08-2021 : 11:45 AM-12:15 PM
	<b>RPH 2</b>	03-08-2021	Selasa 03-08-2021 : 8:45 AM-9:15 AM
	<b>RPH 3</b>	04-08-2021	Rabu 04-08-2021 : 8:15 AM-8:45 AM
	<b>RPH 4</b>	05-08-2021	Khamis 05-08-2021 : 12:15 PM-1:15 PM
	<b>RPH 5</b>	06-08-2021	Jumaat 06-08-2021 : 12:15 PM-12:45 PM
	<b>RPH 6</b>	09-08-2021	Isnin 09-08-2021 : 11:45 AM-12:15 PM
	<b>RPH 7</b>	11-08-2021	Rabu 11-08-2021 : 8:15 AM-8:45 AM
	<b>RPH 8</b>	12-08-2021	Khamis 12-08-2021 : 12:15 PM-1:15 PM
	<b>RPH 9</b>	13-08-2021	Jumaat 13-08-2021 : 12:15 PM-12:45 PM
	<b>RPH 10</b>	16-08-2021	Isnin 16-08-2021 : 11:45 AM-12:15 PM
	<b>RPH 11</b>	17-08-2021	Selasa 17-08-2021 : 8:45 AM-9:15 AM
	<b>RPH 12</b>	18-08-2021	Rabu 18-08-2021 : 8:15 AM-8:45 AM
	<b>RPH 13</b>	19-08-2021	Khamis 19-08-2021 : 12:15 PM-1:15 PM
	<b>RPH 14</b>	20-08-2021	Jumaat 20-08-2021 : 12:15 PM-12:45 PM
	<b>RPH 15</b>	23-08-2021	Isnin 23-08-2021 : 11:45 AM-12:15 PM
	<b>RPH 16</b>	24-08-2021	Selasa 24-08-2021 : 8:45 AM-9:15 AM
	<b>RPH 17</b>	25-08-2021	Rabu 25-08-2021 : 8:15 AM-8:45 AM
	<b>RPH 18</b>	26-08-2021	Khamis 26-08-2021 : 12:15 PM-1:15 PM
	<b>RPH 19</b>	27-08-2021	Jumaat 27-08-2021 : 12:15 PM-12:45 PM
	<b>RPH 20</b>	30-08-2021	Isnin 30-08-2021 : 11:45 AM-12:15 PM

**Huraian:**

- Perancangan MIW dihantar pada **2/8 – lewat hantar**
- Tempoh perancangan **1/8 – 31/8** - untuk 1 bulan
- RPH dibuat untuk 1 bulan

**Data pada analisis statistik juga tidak tepat**

**Dalam 1 bulan hanya ada 1 MIW sahaja**



## Rumusan:

- Tujuan dipaparkan contoh-contoh ini bukan kerana mencari kesilapan.
- Tetapi memberi bimbingan perancangan yang sepatutnya berlaku.
- CIDS bukan sekadar merancang.
- Tetapi merancang secara **tepat, berkualiti dan berintegriti** untuk menjadi amalan terbaik di bilik darjah.
- CIDS membenarkan RPH disalin dan dikongsi, tetapi perlulah **berhemah**.
- CIDS tidak menetapkan bilangan MIW perlu dibuat untuk setiap minggu atau untuk 1 bulan atau lebih.
- Tertakluk kepada pengguna atau budaya sekolah.
- Cuma paparan statistik akan menunjukkan perbezaan antara seorang pengguna yang menggunakan 1 MIW untuk 1 bulan berbanding dengan pengguna yang menggunakan 1 MIW untuk 1 minggu.
- Ini tidak menjadi isu jika apa-apa sahaja cara yang digunakan oleh pengguna dipersetujui oleh pentadbir.
- CIDS memberi autonomi kepada pengguna/sekolah untuk menentukannya.

3. **Analisis Statistik** – (peringkat sekolah - untuk maklumat penyelaras & pentadbir)

**Contoh 1:** Analisis statistik pengguna **Bulan Terkini** (dari awal bulan hingga tarikh menu ini dibuka. Jadi data akan berubah pada setiap hari mulai 12.01 am jika berkaitan).

Sila baca informasi pada icon info pada ruang **MIW dihantar** dan **Aktif**

**Tujuan:**

- Hanya untuk melihat status pengguna
- Hanya MIW sahaja diguna sebagai kriteria aktif

Statistik menunjukkan status pengguna dalam jangka masa antara  
1 September 2021 - 12 September 2021

Pilihan Tarikh:  
Bulan Terkini

Sila baca informasi di sini

	MIW Dihantar	Aktif	Login Terakhir
Guru	9	1	2021-09-10 23:47:02
Penolong Kanan	4	2	2021-09-11 23:47:23
Guru		3	2021-09-12 01:40:37
Guru			2021-08-20 04:48:44

**Huraian:**

**Kes 1:** Status **Produktif** – ada MIW yang dihantar dalam masa tempoh laporan statistik.

**Kes 2:** Status **Aktif** – tiada MIW tetapi masih log in dalam masa tempoh laporan statistik.

**Kes 3:** Status **Tidak Aktif** – Tidak log in dalam tempoh laporan statistik

**Tiada MIW** dihantar dalam **tempoh laporan**

**Jika ada MIW** – telah **disediakan lebih awal** – bukan dalam tempoh laporan

(setelah hantar MIW – tiada tindakan/perancangan dibuat selepas itu)



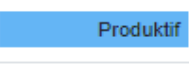




Jumlah MIW tidak akan sama antara pengguna, bergantung pada cara dilaksanakan sama ada 1 minggu 1 MIW (jumlah 4 MIW) atau 1 bulan – 1 MIW

**Contoh 2:** Analisis statistik pengguna **bulan-bulan selepas bulan ini.**

*(Dimasukkan RPH sebagai penentu – Produktif, Akrif, Tidak Aktif)*

Statistik menunjukkan status pengguna dalam jangka masa antara  
1 Ogos 2021 - 31 Ogos 2021

Pilihan Tarikh:  
Ogos 2021

Jawatan	RPH Dihantar	Aktif 	Login Terakhir
Guru	31	 	2021-09-08 23:15:44
Guru		 	2020-10-14 13:58:38
Guru Pusat Sumber		 	2021-08-08 20:48:49

**Huraian:**

**Kes 1:** Status **Produktif** – ada RPH yang dihantar dalam masa tempoh laporan statistik.

**Kes 2:** Status **Aktif** – tiada RPH tetapi masih log in dalam masa tempoh laporan statistik.

**Kes 3:** Status **Tidak Aktif** – Tidak log in dalam tempoh laporan statistik

**Tiada RPH** dihantar dalam **tempoh laporan**

**Jika ada RPH** – telah **disediakan lebih awal** – bukan dalam tempoh laporan

**\* Catatan:**

Status **Tidak Aktif:** Pengguna yang daftar pada bulan terkini tetapi tercatat sebagai **Tidak Aktif** pada bulan-bulan yang lepas. Isu ini akan diselesaikan secepat mungkin, termasuk pengguna yang bercuti lama (*sakit, sambung belajar dll.*)

## TAMBAHAN:

CIDS menyediakan pautan informasi untuk pengguna memahami sepenuhnya konsep dan pengaplikasiannya dalam perancangan pengajaran

### 1. Informasi pada laman utama CIDS



Sila klik/tekan di sini untuk muat turun fail Pdf bahan [Pengenalan CIDS Versi 9.0](#)

Sila klik/tekan di sini untuk muat turun fail Pdf bahan [Panduan Pengesahan Rekod CIDS Versi 9.0](#)

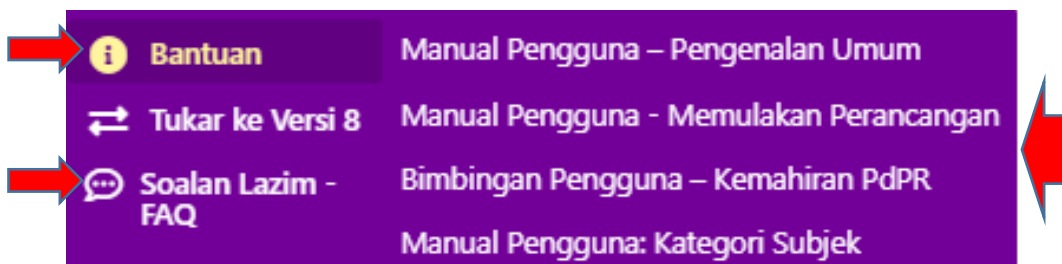
Sila klik/tekan di sini untuk membaca dan mengkaji secara ilmiah aplikasi CIDS melalui [Buku Panduan CIDS](#).




The screenshot shows three lines of text with blue hyperlinks. Red arrows point to each link. Below the text are three small images: a person in a hard hat, a person at a computer, and a group of people in a meeting.

### 2. Informasi pada laman utama model

#### a. Bantuan

- i. **Manual Pengguna** – Pengenalan umum, Memulakan perancangan Kemahiran PdPR, Kategori Subjek
- ii. **Soalan Lazim – FAQ** (soalan & penyelesaian masalah – dikemaskini mengikut keperluan)

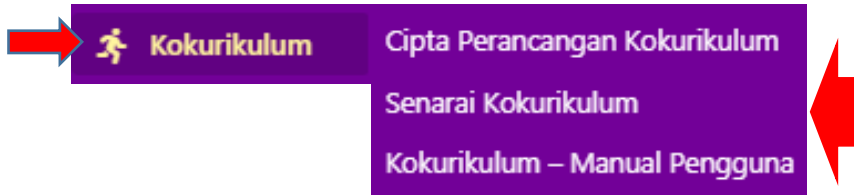


 <b>Bantuan</b>	Manual Pengguna – Pengenalan Umum
 <b>Tukar ke Versi 8</b>	Manual Pengguna - Memulakan Perancangan
 <b>Soalan Lazim - FAQ</b>	Bimbingan Pengguna – Kemahiran PdPR Manual Pengguna: Kategori Subjek

The screenshot shows a purple navigation menu with three items. Red arrows point to the 'Bantuan' and 'Soalan Lazim - FAQ' items.

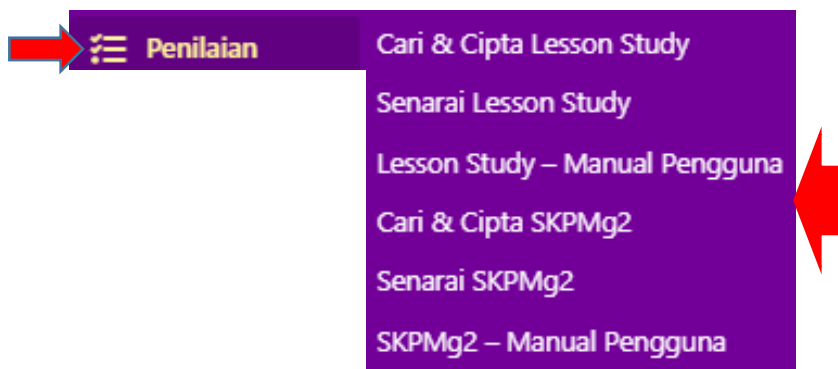
## b. Pelaporan Kokurikulum

### i. Perancangan & Menu Pengguna



## c. Penilaian

### i. Perancangan & Menu Pengguna bagi aktiviti Lesson Study & SKPMg2



CIDS akan sentiasa membuat penambahbaikan dari semasa ke semasa yang sesuai mengikut keperluan. Walau bagaimanapun penambahbaikan perlu dibuat secara berhati-hati supaya tidak menimbulkan masalah-masalah teknikal yang lain.

## **PERKEMBANGAN TERKINI SESI PERSEKOLAHAN**

Sesi Baharu Persekolahan Yang Berkonsepkan Kelas Giliran – Hybrid Learning - Akan Dibincang Pada Siri Seterusnya Jika Ada Isu Yang Melibatkan Perancangan/Jadual Pengajaran Dalam CIDS.